

# L'appli « Pétanque Calendriers Concours » !

Pour votre (les) licence(s), les dates de concours...



Vous avez la possibilité de récupérer votre licence via l'application smartphone « Pétanque Calendriers ».


**Si vous avez déjà cette application:**

**En premier lieu, il faut faire la dernière mise à jour de l'application en allant sur votre Play Store et rechercher la mise à jour de l'application.**

**Sinon, téléchargez depuis votre Play Store,**



**et installez-la.**



**Pour commencer**, lancez l'application. Attendez que la pub soit terminée (petite barre jaune en haut)...

Cliquez sur les 3 barres blanches horizontales (en haut à gauche) et sous « réglages », sélectionnez « MODE EXPERT » et le département que **vous souhaitez** : **44** (par exemple).



Les 3 barres !

Pays : France - Pétanque

Mode expert ?



Le mode expert !

Séparer les numéros de départements par des tirets :

Exemple : 01-12-24

44

Le choix du département !

Départements sélectionnés :

44

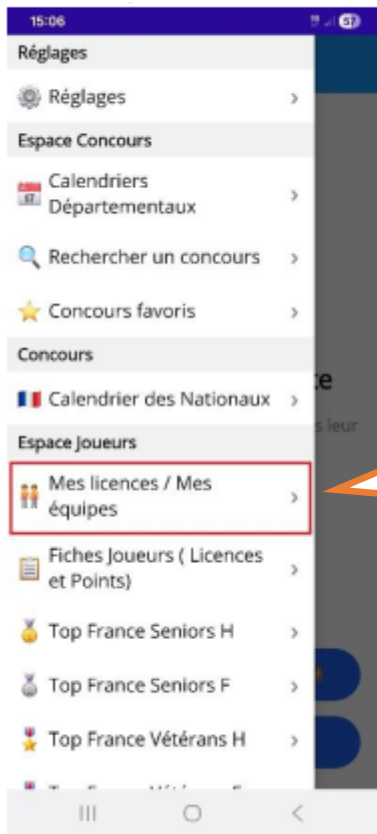
Afficher le calendrier

Afficher les joueurs

**Ensuite, revenez en arrière...**

Cliquez à nouveau sur les 3 barres blanches horizontales (en haut à gauche).

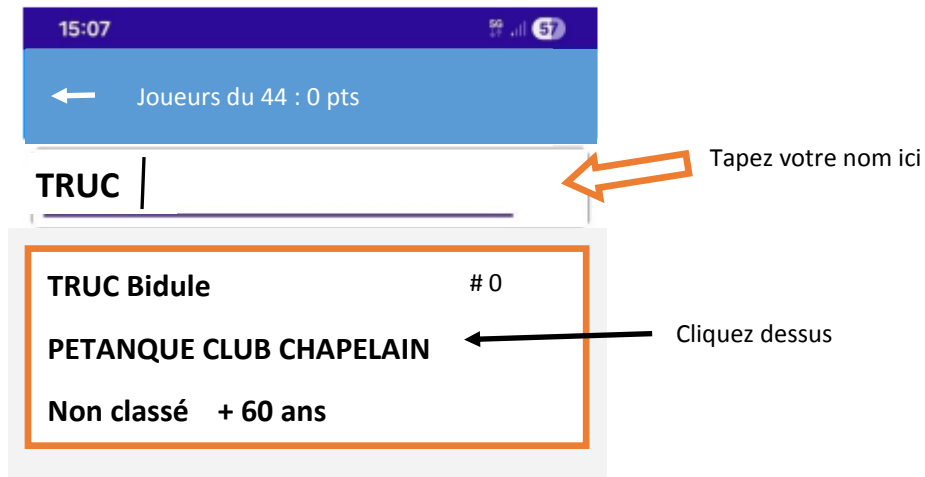
Cliquez sous «Mes licences / mes équipes »



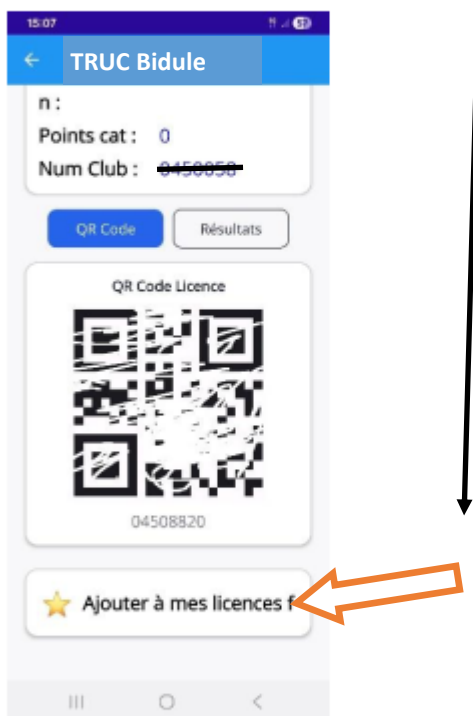
Ensuite,  
Vous cliquez sur « Ajouter des licences favorites»



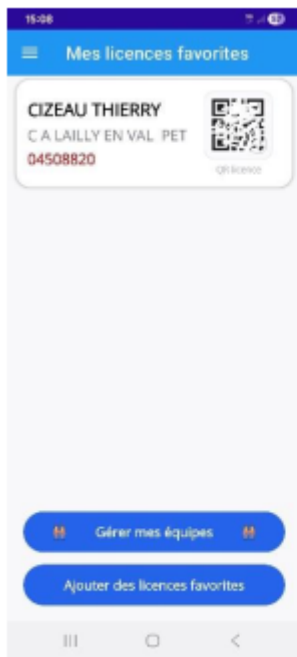
Vous tapez votre nom jusqu'à apparition de celui-ci en dessous.  
Vous cliquez dessus pour ouvrir votre licence.




Faites défiler pour accéder au pavé du bas de l'image et vous cliquez sur:  
« Ajouter à mes licences favorites »



Votre licence est dans l'**application** de votre téléphone.  
Vous la retrouver en retournant sur « mes licences / mes équipes ». Elle est enregistrée.



Vous pouvez cliquer sur le « pavé » pour l'agrandir.



### **Vous pouvez également créer vos équipes.**

Comme pour votre licence, vous téléchargez la ou les licences de vos partenaires. Clic sur gérer mes équipes, ajouter une équipe, donner un nom, cocher les licences concernées par l'équipe, enregistrer.

Un pavé est alors créé dans « Mes équipes ». En cliquant dessus, les QR Code apparaissent.